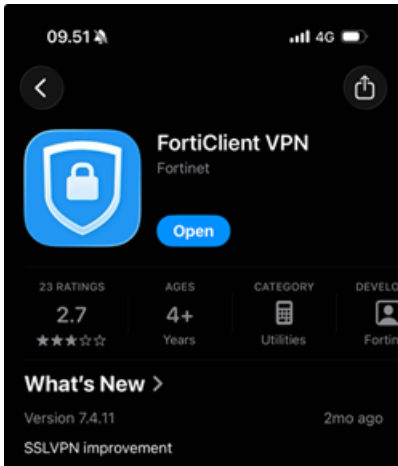


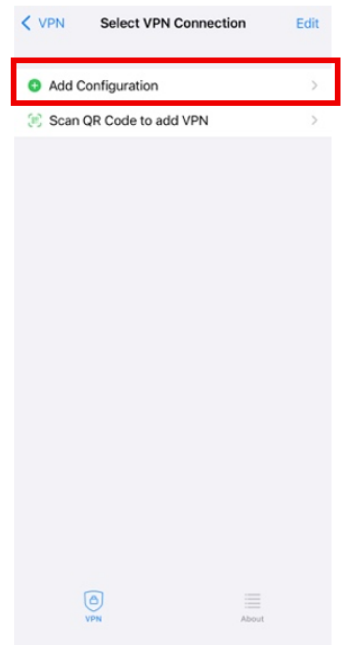
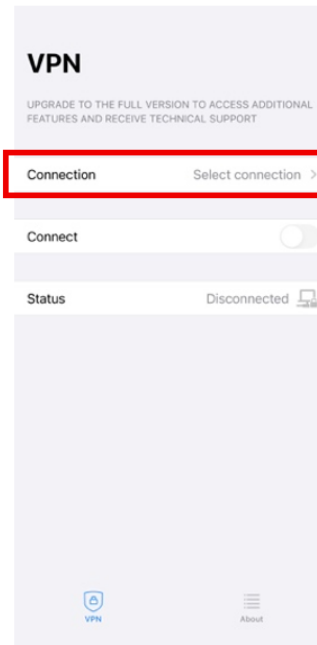
# Konfigurasi Perangkat Mobile Phone (iPhone OS)

1. Lakukan pengunduhan aplikasi Forticlient VPN melalui App Store dari Device iPhone anda;



2. Selanjutnya bukalah aplikasi Forticlient VPN lalu ikuti instruksi konfigurasi sebagai berikut;

- a. Pilih Opsi Select Connection
- b. Klik Add Configuriton



c. Lalu ikuti pengisian sebagai berikut;

Secure Protocol : **SSLVPN**

Name : **(Optional) vpn-wika**

Server Address : **secure2.wika.co.id**

Port : **8422**

Username : (Optional) demi

Keamanan tidak perlu diisi

Lalu klik button **Save** untuk

mengakhiri



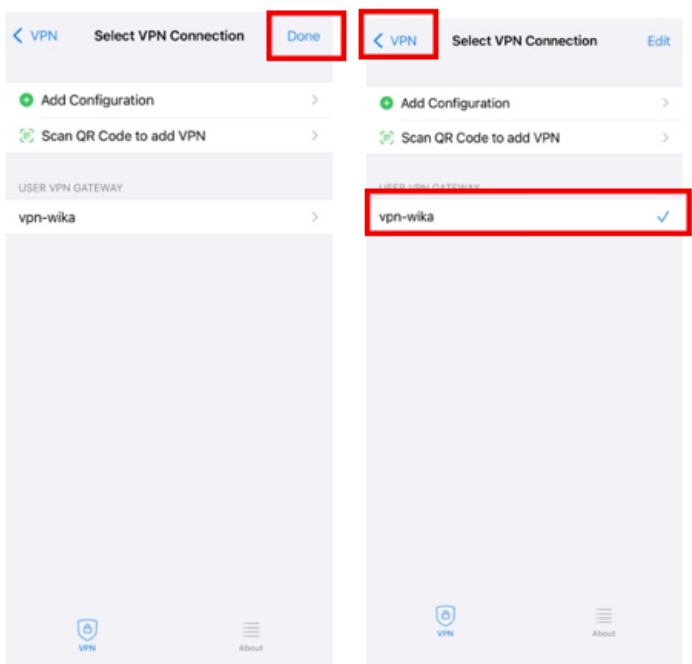
d. Setelah itu akan Kembali ke halaman

Sebelumnya, Klik button **Done**

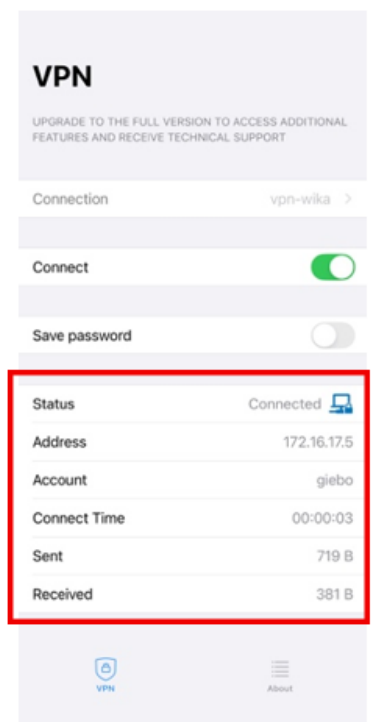
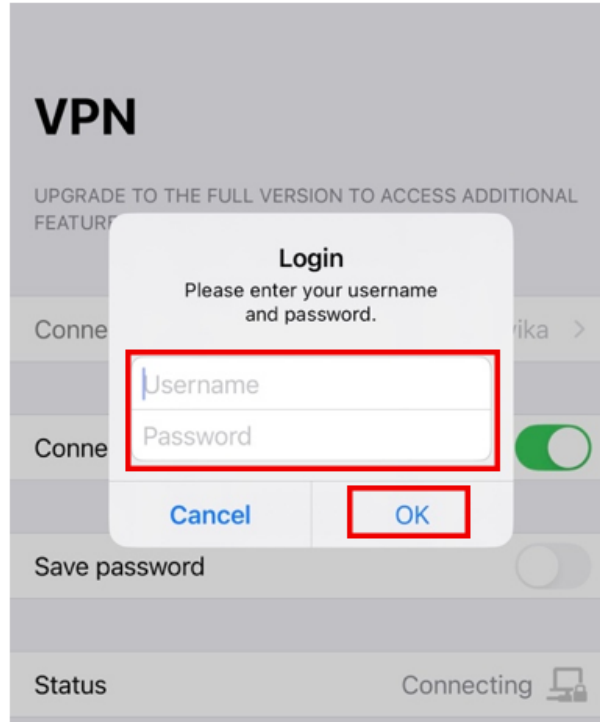
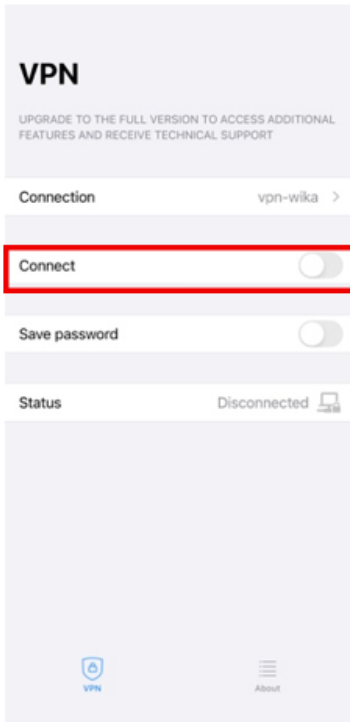
e. Selanjutnya klik pada opsi koneksi

vpn-wika lalu untuk Kembali ke

halaman utama klik button **VPN**



3. Proses konfigurasi telah selesai dilakukan, untuk mulai melakukan koneksi ke dalam vpn klik button **Connect** pada menu utama aplikasi Forticlient VPN lalu masukkan **username** dan **password** dan klik **Ok**



4. Dengan status tersebut itu anda dapat telah terkoneksi ke dalam VPN Wika dan dapat mengakses ke seluruh sistem wika (Web Application maupun Mobile Application)

Revision #4

Created 8 May 2026 03:10:45 by ANDI MEGAWATI TABRANI

Updated 11 May 2026 02:56:37 by ANDI MEGAWATI TABRANI